

## **Flüchtlinge im Fokus der sächsischen Wirtschaft**

–

### **Zwischen Einstellungsbereitschaft und Mindestanforderungen**



1. Flüchtlinge im Fokus der Wirtschaft - Zahlen, Fakten, Wirtschaftsdaten
2. Einstellungsbereitschaft der sächsischen Wirtschaft – Beschäftigung von Flüchtlingen
3. Konkrete Anforderungen an Bewerber (Flüchtling)

**IHK** Industrie- und Handelskammer Chemnitz

## Flüchtlinge im Fokus der Wirtschaft - Zahlen, Fakten, Wirtschaftsdaten

03.12.2015 | © IHK Chemnitz Sabine Kunze 3

**IHK** Industrie- und Handelskammer Chemnitz

## Flüchtlinge im Fokus der Wirtschaft - Zahlen, Fakten, Wirtschaftsdaten

### Arbeitslosigkeit in Sachsen von 2001 bis 2014

Jahr	insgesamt <sup>1)</sup>	Deutsche	Ausländer	Ausländeranteil in %*	Arbeitslosenquote**)	insgesamt in %	Ausländer in %
2001	399.420	391.758	7.519	1,9	19,0	38,6	
2002	405.349	397.147	7.936	2,0	19,3	39,8	
2003	403.480	394.554	8.764	2,2	19,4	42,4	
2004 <sup>1)</sup>	396.328	386.985	9.255	2,3	19,4	42,6	
2005 <sup>1)</sup>	402.267	376.340	10.905	2,7	20,0	46,4	
2006	371.909	356.958	11.404	3,1	18,9	45,0	
2007	321.221	310.388	10.743	3,3	16,3	40,0	
2008	278.725	268.571	10.016	3,6	14,3	36,5	
2009 <sup>1)</sup>	277.727	267.742	9.885	3,6	14,3	35,4	
2010	253.142	242.938	9.620	3,8	13,1	34,1	
2011	226.815	217.415	9.318	4,1	11,8	32,3	
2012	207.796	198.723	8.900	4,3	10,9	29,4	
2013	200.628	191.291	9.160	4,6	10,5	28,2	
2014	187.494	177.774	9.607	5,1	9,9	27,2	

Bundesagentur für Arbeit (BA), Jahresdurchschnitt.

Quelle: Statistisches Landesamt Sachsen, Bericht des sächsischen Ausländerbeauftragten 2014

### Ausländeranteil 2013 nach Kreisfreien Städten und Landkreisen<sup>1)</sup>

1) vorläufiges Ergebnis auf Basis der Zensusergebnisse vom 9. Mai 2011

03.12.2015 | © IHK Chemnitz Sabine Kunze 4

## Flüchtlinge im Fokus der Wirtschaft - Zahlen, Fakten, Wirtschaftsdaten

**Ausländische Auszubildende in Sachsen nach Kontinent und Ausbildungsbereichen 2013**

Kontinent	Insgesamt	davon im Ausbildungsbereich					
		Industrie und Handel	Handwerk	Landwirtschaft	Öffentlicher Dienst	Freie Berufe	Hauswirtschaft
Europa	347	201	118	1	3	24	-
EU-Länder	183	103	70	1	1	8	-
übriges Europa	164	98	48	-	2	16	-
Afrika	24	16	7	-	-	1	-
Amerika	20	12	6	-	1	1	-
Asien	119	81	22	-	-	16	-
Australien	1	1	-	-	-	-	-
übrige <sup>1)</sup>	27	3	23	-	1	-	-
<b>Insgesamt</b>	<b>538</b>	<b>314</b>	<b>176</b>	<b>1</b>	<b>5</b>	<b>42</b>	<b>-</b>

Statistisches Landesamt des Freistaates Sachsen.

<sup>1)</sup> Ohne Angabe, staatenlos, ungeklärt.

**Studenten an Hochschulen in Sachsen von 1993 bis 2014**

Jahr	Insgesamt	Ausländer	Anteil in %*
1993	58.746	2.917	5,0
1994	63.549	3.043	4,8
1995	67.231	3.332	5,0
1996	70.574	3.559	5,0
1997	73.544	3.825	5,2
1998	76.678	4.242	5,5
1999	80.171	4.674	5,8
2000	84.516	5.228	6,2
2001	90.162	6.151	6,8
2002	96.241	7.307	7,6
2003	103.003	8.303	8,1
2004	106.552	9.092	8,5
2005	107.792	9.518	8,8
2006	106.776	10.024	9,4
2007	107.576	10.115	9,4
2008	107.355	10.083	9,4
2009	109.363	10.506	9,6
2010	109.761	10.734	9,8
2011	111.635	11.509	10,3
2012	112.724	12.345	11,0
2013	113.394	13.610	12,0
2014	112.574	15.472	13,7

Statistisches Landesamt des Freistaates Sachsen.  
Stand: Wintersemester 2014/2015.

Quelle: Bericht des sächsischen Ausländerbeauftragten 2014

## Flüchtlinge im Fokus der Wirtschaft - Zahlen, Fakten, Wirtschaftsdaten

### Sozialversicherungspflichtig Beschäftigte in Sachsen zum Stichtag 31. März 2015

Nach Nationalität:

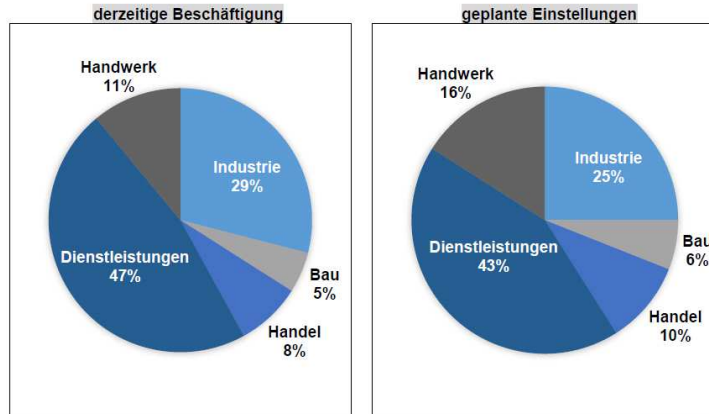
dar. Deutsche: 1.477.427 (97,6%)

dar. Ausländer: 32.425 (2,4 %)

Quelle: Bundesagentur für Arbeit

**Flüchtlinge im Fokus der Wirtschaft - Zahlen, Fakten, Wirtschaftsdaten**

Abb. 17: Struktur der Unternehmen, die ausländische Arbeitnehmer beschäftigen bzw. Einstellungen planen, nach Wirtschaftsbereichen



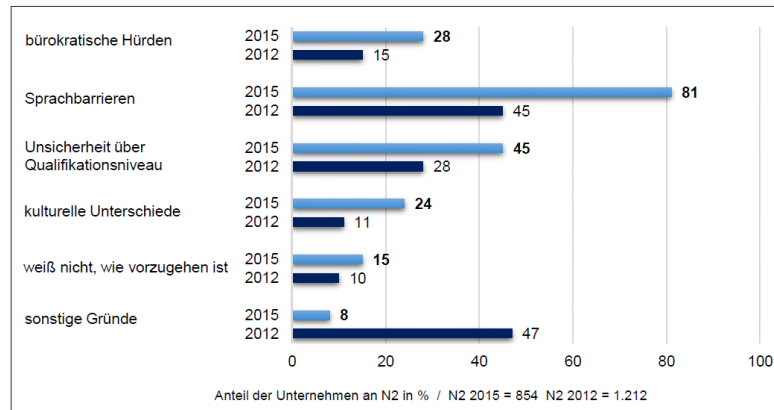
Quelle: Fachkräftemonitoring 2015

03.12.2015 | © IHK Chemnitz

Sabine Kunze 7

**Flüchtlinge im Fokus der Wirtschaft - Zahlen, Fakten, Wirtschaftsdaten**

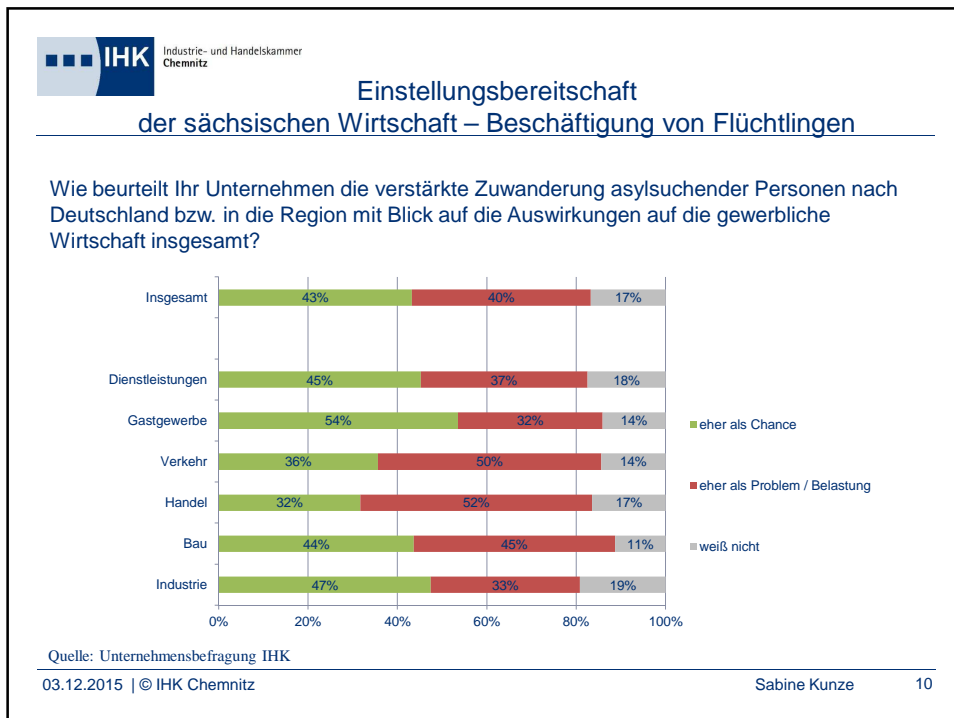
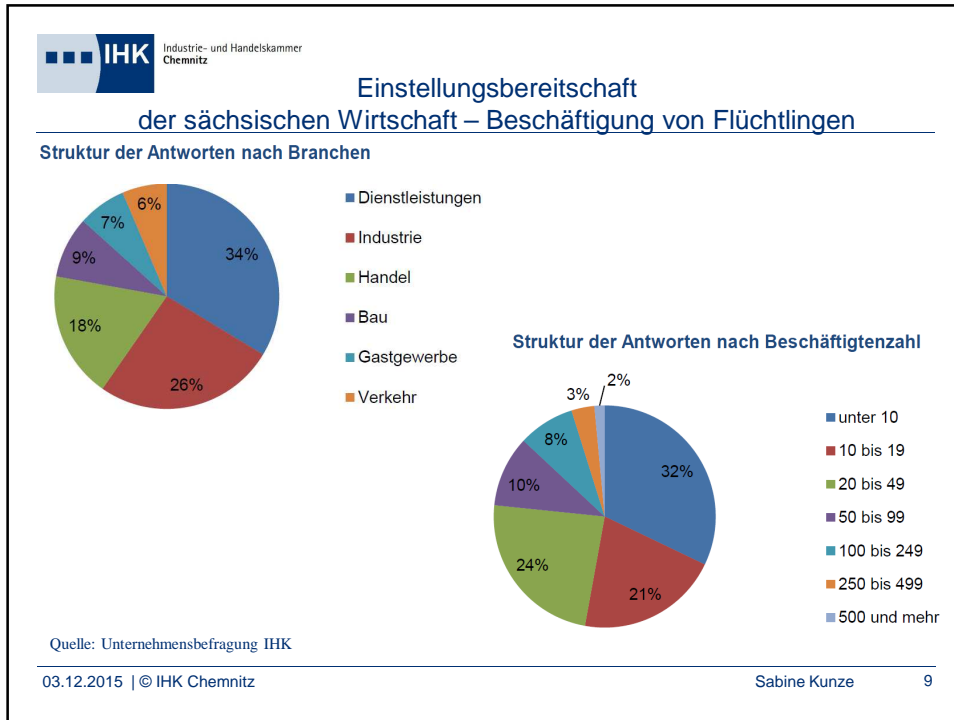
Abb. 18: Hindernisse bei der Einstellung ausländischer Arbeitnehmer  
Anteil der Unternehmen in Prozent (Mehrfachantworten möglich) (vgl. Anlage 15)

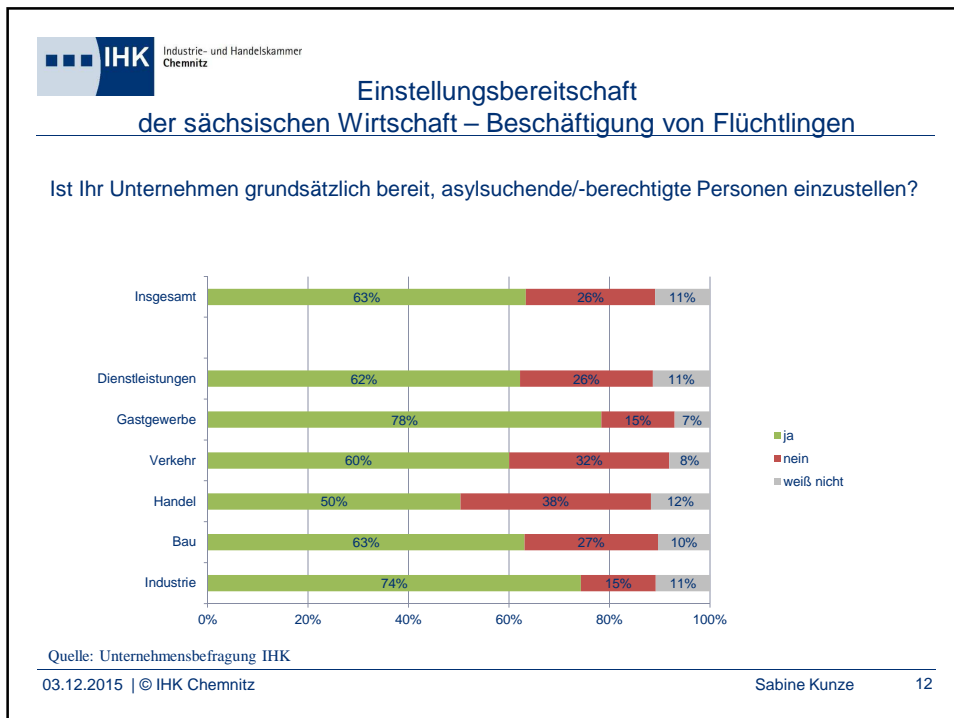
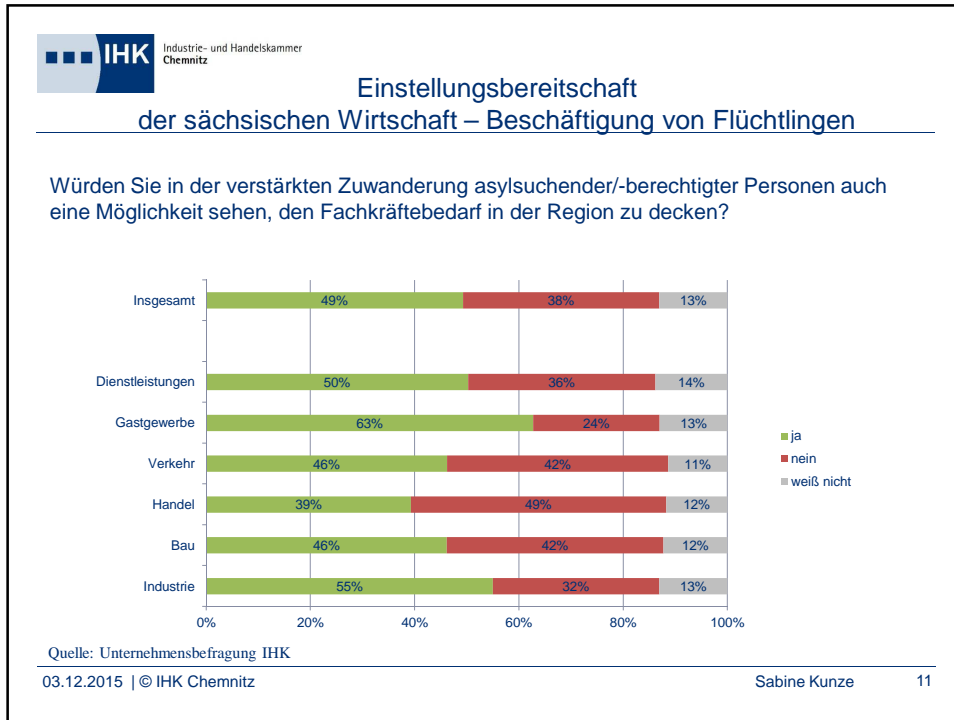


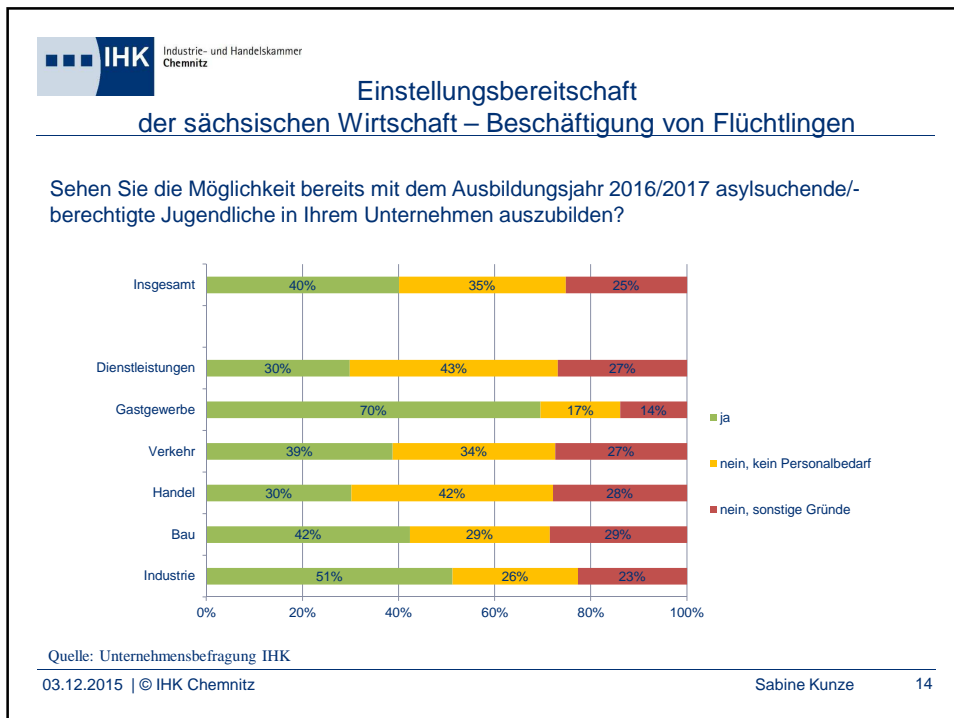
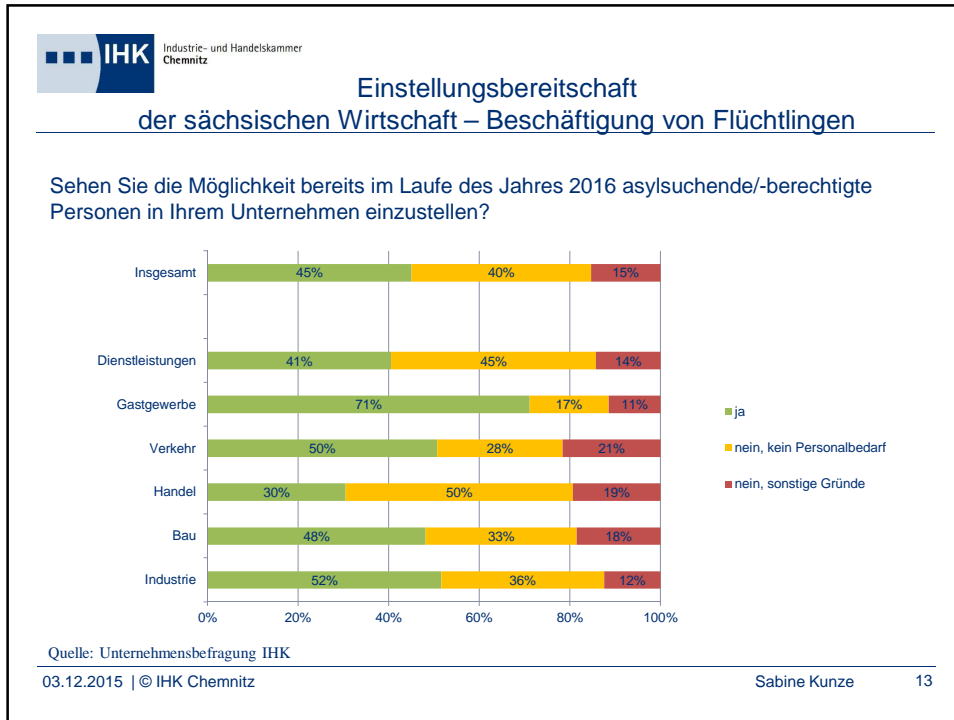
Quelle: Fachkräftemonitoring 2015

03.12.2015 | © IHK Chemnitz

Sabine Kunze 8

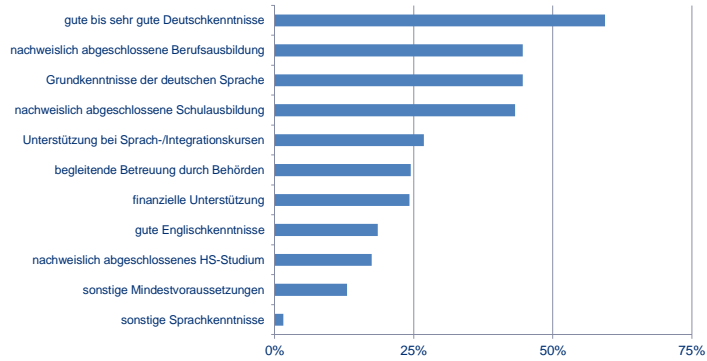






### Konkrete Anforderungen an Bewerber (Flüchtling)

Welche Mindestvoraussetzungen muss eine asylsuchende/-berechtigte Person für eine Einstellung bzw. eine Ausbildung in Ihrem Unternehmen erfüllen?  
(Mehrfachnennungen möglich)



Quelle: Unternehmensbefragung IHK

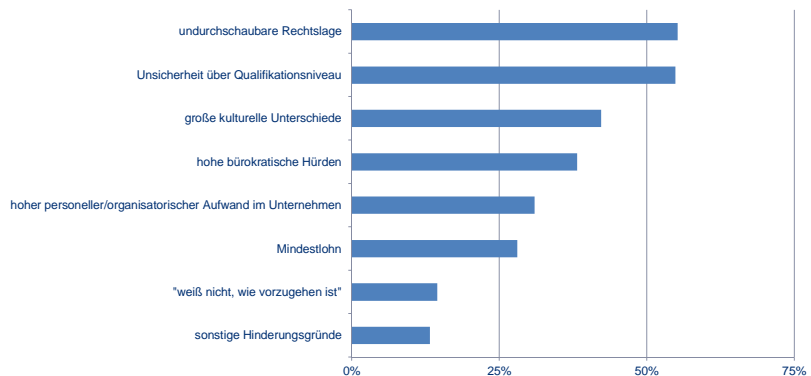
03.12.2015 | © IHK Chemnitz

Sabine Kunze

15

### Konkrete Anforderungen an Bewerber (Flüchtling)

Welches sind aus Ihrer Sicht weitere Hinderungsgründe für die Einstellung bzw. Ausbildung asylsuchender/-berechtigter Personen?  
(Mehrfachnennungen möglich)



Quelle: Unternehmensbefragung IHK

03.12.2015 | © IHK Chemnitz

Sabine Kunze

16



## Konkrete Anforderungen der Unternehmen

### Individuum

Kenntnisse deutsche Sprache

Nachweise Qualifikation/ Kompetenzen /Schulbildung

### Verwaltung, Politik, Wirtschaftsvertreter

Informationen zur Rechtslage (Aufenthalt und Beschäftigung)

Gesicherter Aufenthalt (Statusklärung, Aufenthalt nach Ausbildung)

Realistische Zahlen zu Qualifikationen/ Kompetenzen

Beratungsangebote interkulturelle Kompetenz in Unternehmen (Leitfäden/ Tipps und Tricks)

Finanzielle Unterstützung für Mehraufwand

## Vielen Dank für Ihre Aufmerksamkeit

Sabine Kunze  
Referentin Fachkräfte/Arbeitsmarkt  
E-Mail: [sabine.kunze@chemnitz.ihk.de](mailto:sabine.kunze@chemnitz.ihk.de)

